

skonsolidowane sprawozdanie finansowe

dla:

Crative Forge Games S.A.

za okres:

01.01.2020	-	31.12.2020
------------	---	------------

Data sporządzenia: 25.05.2021

Wprowadzenie do sprawozdania finansowego

Nazwa jednostki Crative Forge Games S.A.

Położenie siedziby jednostki dominującej:

Miejscowość Warszawa

Gmina Warszawa

Powiat Warszawa

Województwo Mazowieckie

Podstawowy przedmiot działalności jednostki dominującej:

Działalność związana z oprogramowaniem.

Identyfikator podmiotu:

numer NIP 5213625821

numer KRS 0000406581

Pole wymagane przez system eKRS

Wykaz jednostek zależnych, współzależnych i stowarzyszonych, objętych skonsolidowanym sprawozdaniem finansowym:

1. Jednostka objęta sprawozdaniem skonsolidowanym:

Nazwa (firma) i siedziba jednostki:

Gambit Games Studio Sp.z o.o., ul. Miła 2, 00-180 Warszawa

Przedmiot działalności:

Działalność związana z oprogramowaniem.

Udział jednostki dominującej w kapitale (funduszu) podstawowym 77,00%

Udział w ogólnej liczbie głosów, jeżeli różny od udziału w kapitale 77,00%

Wzajemne powiązania kapitałowe pomiędzy jednostkami objętymi konsolidacją:

brak

2. Jednostka objęta sprawozdaniem skonsolidowanym:

Nazwa (firma) i siedziba jednostki:

Maximus Games sp.z o.o., ul. Bluszczańska 76 paw.6,00-712 Warszawa

Przedmiot działalności:

Działalność związana z oprogramowaniem.

Udział jednostki dominującej w kapitale (funduszu) podstawowym 78,00%

Udział w ogólnej liczbie głosów, jeżeli różny od udziału w kapitale 78,00%

Wzajemne powiązania kapitałowe pomiędzy jednostkami objętymi konsolidacją:

brak

3. Jednostka objęta sprawozdaniem skonsolidowanym:

Nazwa (firma) i siedziba jednostki:

Wprowadzenie do sprawozdania finansowego

Ancient Games S.A., ul. Bluszczańska 76 paw.6,00-712 Warszawa

Przedmiot działalności:

Działalność związana z oprogramowaniem.

Udział jednostki dominującej w kapitale (funduszu) podstawowym 65,34%

Udział w ogólnej liczbie głosów, jeżeli różny od udziału w kapitale 65,34%

Wzajemne powiązania kapitałowe pomiędzy jednostkami objętymi konsolidacją:

brak

4. Jednostka objęta sprawozdaniem skonsolidowanym:

Nazwa (firma) i siedziba jednostki:

G-Devs Sp.z o.o., ul. Bluszczańska 76 paw.6,00-712 Warszawa

Przedmiot działalności:

Działalność związana z oprogramowaniem.

Udział jednostki dominującej w kapitale (funduszu) podstawowym 76,00%

Udział w ogólnej liczbie głosów, jeżeli różny od udziału w kapitale 76,00%

Wzajemne powiązania kapitałowe pomiędzy jednostkami objętymi konsolidacją:

brak

5. Jednostka objęta sprawozdaniem skonsolidowanym:

Nazwa (firma) i siedziba jednostki:

SlavGames Sp. z o.o., ul. Bluszczańska 76 paw.6,00-712 Warszawa

Przedmiot działalności:

Działalność związana z oprogramowaniem.

Udział jednostki dominującej w kapitale (funduszu) podstawowym 67,00%

Udział w ogólnej liczbie głosów, jeżeli różny od udziału w kapitale 67,00%

Wzajemne powiązania kapitałowe pomiędzy jednostkami objętymi konsolidacją:

brak

6. Jednostka objęta sprawozdaniem skonsolidowanym:

Nazwa (firma) i siedziba jednostki:

Garlic Jam S.A., ul. Miła 2, 00-180 Warszawa

Przedmiot działalności:

Działalność związana z oprogramowaniem.

Udział jednostki dominującej w kapitale (funduszu) podstawowym 27,00%

Wprowadzenie do sprawozdania finansowego

Udział w ogólnej liczbie głosów, jeżeli różny od udziału w kapitale

Wzajemne powiązania kapitałowe pomiędzy jednostkami objętymi konsolidacją:

brak

Kryteria objęcia skonsolidowanym sprawozdaniem finansowym jednostek zależnych: można nie ujawniać tych informacji, jeżeli jednostka dominująca sprawuje kontrolę nad jednostką z tytułu posiadania bezpośrednio lub pośrednio większości ogólnej liczby głosów w organie stanowiącym innej jednostki (zależnej), także na podstawie porozumień z innymi uprawnionymi do głosu, wykonującymi swe prawa głosu zgodnie z wolą jednostki dominującej oraz jeżeli udział w całkowitej liczbie głosów jest równy udziałowi w kapitale (funduszu) podstawowym

Wykaz jednostek innych niż jednostki podporządkowane:

Wykaz jednostek podporządkowanych wyłączonych ze skonsolidowanego sprawozdania finansowego:

Wykaz czasu trwania jednostek powiązanych (tylko dla tych, dla których jest ograniczony):

Wykaz jednostek powiązanych, w których rok obrotowy jest różny od okresu skonsolidowanego sprawozdania finansowego:

Włączenie danych wewnętrznych jednostek organizacyjnych:

Wskazanie, że sprawozdania finansowe jednostek objętych skonsolidowanym sprawozdaniem finansowym zawierają dane łączne, jeżeli w skład jednostek powiązanych wchodzi wewnętrzne jednostki organizacyjne sporządzające samodzielne sprawozdania finansowe:

Czy sprawozdanie zawiera także łączne dane samodzielnych jednostek organizacyjnych?

Nie

Założenie kontynuacji działalności jednostki:

Czy sprawozdania finansowe stanowiące podstawę do sporządzenia sprawozdania skonsolidowanego sporządzono przy założeniu kontynuowania działalności gospodarczej przez jednostki powiązane w dającej się przewidzieć przyszłości?

Tak

Czy brak jest okoliczności wskazujących na zagrożenie kontynuowania przez te jednostki działalności?

Tak odpowiedź "Nie" oznacza, że ISTNIEJĄ takie okoliczności

Opis okoliczności zagrażających kontynuacji działalności:

Łączenie spółek:

Zasady (polityka) rachunkowości:

Omówienie przyjętych zasad polityki rachunkowości:

Omówienie przyjętych zasad (polityki) rachunkowości obowiązujących przysporządzeniu

Wprowadzenie do sprawozdania finansowego

skonsolidowanego sprawozdania finansowego, w zakresie, w jakim ustawa pozostawia jednostce prawo wyboru

w tym:

zasady grupowania operacji gospodarczych:

Operacje gospodarcze grupowane na podstawie dowodów księgowych, ksiąg rachunkowych, ujmujących zapisy zdarzeń w porządku chronologicznym i systematycznym

metody wyceny aktywów i pasywów:

Metody wyceny aktywów i pasywów znajdują się w załączniku nr 1 w omówieniu przyjętych zasad polityki rachunkowości.

dokonywania amortyzacji:

Środki trwałe amortyzowane są metodą liniową w oparciu o przewidywany okres ich użytkowania.

ustalenia wyniku finansowego:

Jednostka ustala wynik finansowy w wariantcie porównawczym., to oznacza, że od sumy przychodów netto ze sprzedaży produktów, towarów i materiałów skorygowanych o zmianę stanu produktu (zwiększenie stanu produktów występuje ze znakiem plus, a zmniejszenie ze znakiem minus) i zwiększonych o koszt wytworzenia produktów na własne potrzeby odejmowana jest suma kosztów działalności operacyjnej według rodzaju oraz wartość sprzedanych towarów i materiałów. Kolejne elementy, które są ujmowane w rachunku zysków i strat to pozycje pozostałe przychody i koszty operacyjne, przychody i koszty finansowe oraz podatek dochodowy od osób prawnych i pozostałe obowiązkowe zmniejszenia zysku lub zwiększenia straty.

zasady sporządzania jednostkowych sprawozdań finansowych:

Zgodnie z zasadą ciągłości, przyjęte zasady rachunkowości Spółka stosuje w sposób ciągły, dokonując w kolejnych latach obrotowych jednakowego grupowania operacji gospodarczych, wyceny aktywów i pasywów, w tym także dokonywania odpisów amortyzacyjnych lub umorzeniowych, ustalania wyniku finansowego i sporządzania sprawozdań finansowych, tak aby za kolejne lata informacje z nich wynikające były porównywalne.

pozostałe:

Zmiany zasad rachunkowości wprowadzone w trakcie raportowanego okresu:

Zmiany dokonane od pierwszego dnia okresu raportu, w szczególności zasad grupowania operacji gospodarczych, metod wyceny aktywów i pasywów, dokonywania odpisów amortyzacyjnych, ustalania wyniku finansowego i sporządzania jednostkowych sprawozdań finansowych oraz skonsolidowanego sprawozdania finansowego wraz z podaniem ich przyczyny

nie dotyczy

Kryteria wyłączeń jednostek podporządkowanych ze sprawozdania skonsolidowanego:

nie dotyczy

Informacja uszczegóławiająca:

Nazwa pozycji

Opis

Wprowadzenie do sprawozdania finansowego

Nazwa pozycji

Opis

Nazwa pozycji

Opis

Nazwa pozycji

Opis

Aktywa		Stan na:	31.12.2020	31.12.2019	Przeoszt. dane porów. za poprzedni okres
A	Aktywa trwałe		126 521,17	69 620,55	
I	Wartości niematerialne i prawne		0,00	0,00	
1	Koszty zakończonych prac rozwojowych				
2	Wartość firmy				
3	Inne wartości niematerialne i prawne				
4	Zaliczki na wartości niematerialne i prawne				
II	Wartość firmy jednostek podporządkowanych		18 051,77	0,00	
1	Wartość firmy - jednostki zależne		2 579,80	0,00	
2	Wartość firmy - jednostki współzależne		15 471,97	0,00	
III	Rzeczowe aktywa trwałe		108 469,40	69 620,55	
1	Środki trwałe		108 469,40	69 620,55	
a)	grunty (w tym prawo użytkowania wieczystego gruntu)				
b)	budynki, lokale, prawa do lokali i obiekty inżynierii lądowej i wodnej				
c)	urządzenia techniczne i maszyny		18 645,80	0,00	
d)	środki transportu				
e)	inne środki trwałe		89 823,60	69 620,55	
2	Środki trwałe w budowie				
3	Zaliczki na środki trwałe w budowie				
IV	Należności długoterminowe		0,00	0,00	
1	Od jednostek powiązanych				
2	Od pozostałych jednostek, w których jednostka posiada zaangażowanie w kapitale				
3	Od pozostałych jednostek				
V	Inwestycje długoterminowe		0,00	0,00	
1	Nieruchomości				
2	Wartości niematerialne i prawne				
3	Długoterminowe aktywa finansowe		0,00	0,00	
a)	w jednostkach zależnych, współzależnych niewycenianych metodą konsolidacji pełnej lub metodą proporcjonalną		0,00	0,00	
1)	udziały lub akcje				
2)	inne papiery wartościowe				
3)	udzielone pożyczki				
4)	inne długoterminowe aktywa finansowe				

Aktywa (c.d. "Długoterminowe aktywa finansowe")		Stan na:	31.12.2020	31.12.2019	Przejszt. dane porów. za poprzedni okres
b)	w jednostkach zależnych, współzależnych i stowarzyszonych wycenianych metodą praw własności		0,00	0,00	
	1) udziały lub akcje				
	2) inne papiery wartościowe				
	3) udzielone pożyczki				
	4) inne długoterminowe aktywa finansowe				
c)	w pozostałych jednostkach, w których jednostka posiada zaangażowanie w kapitale		0,00	0,00	
	1) udziały lub akcje				
	2) inne papiery wartościowe				
	3) udzielone pożyczki				
	4) inne długoterminowe aktywa finansowe				
d)	w pozostałych jednostkach		0,00	0,00	
	1) udziały lub akcje				
	2) inne papiery wartościowe				
	3) udzielone pożyczki				
	4) inne długoterminowe aktywa finansowe				
4	Inne inwestycje długoterminowe				
VI	Długoterminowe rozliczenia międzyokresowe		0,00	0,00	
1	Aktywa z tytułu odroczonego podatku dochodowego				
2	Inne rozliczenia międzyokresowe				
B	Aktywa obrotowe		8 987 576,49	10 133 073,30	
I	Zapasy		4 836 884,88	5 596 291,16	
1	Materiały				
2	Półprodukty i produkty w toku		2 172 569,20	2 153 345,61	
3	Produkty gotowe		2 664 315,68	3 442 945,55	
4	Towary				
5	Zaliczki na dostawy i usługi				
II	Należności krótkoterminowe		1 300 785,12	1 099 916,52	
1	Należności od jednostek powiązanych		0,00	0,00	
a)	z tytułu dostaw i usług, o okresie spłaty:		0,00	0,00	
	1) do 12 miesięcy				
	2) powyżej 12 miesięcy				
b)	inne				

Aktywa (c.d. "Należności krótkoterminowe")		Stan na:	31.12.2020	31.12.2019	Przeł. dane porów. za poprzedni okres
2	Należności od pozostałych jednostek, w których jednostka posiada zaangażowanie w kapitale		0,00	0,00	
a)	z tytułu dostaw i usług, o okresie spłaty:		0,00	0,00	
	1) do 12 miesięcy				
	2) powyżej 12 miesięcy				
b)	inne				
3	Należności od pozostałych jednostek		1 300 785,12	1 099 916,52	
a)	z tytułu dostaw i usług, o okresie spłaty:		239 485,02	496 934,77	
	1) do 12 miesięcy		239 485,02	496 934,77	
	2) powyżej 12 miesięcy				
b)	z tytułu podatków, dotacji, ceł, ubezpieczeń społecznych i zdrowotnych oraz innych tytułów publicznoprawnych		598 639,48	591 981,75	
c)	inne		462 660,62	11 000,00	
d)	dochodzone na drodze sądowej				
III	Inwestycje krótkoterminowe		2 841 717,74	3 436 375,06	
1	Krótkoterminowe aktywa finansowe		2 841 717,74	3 436 375,06	
a)	w jednostkach zależnych i współzależnych		0,00	0,00	
	1) udziały lub akcje				
	2) inne papiery wartościowe				
	3) udzielone pożyczki				
	4) inne krótkoterminowe aktywa finansowe				
b)	w jednostkach stowarzyszonych		0,00	0,00	
	1) udziały lub akcje				
	2) inne papiery wartościowe				
	3) udzielone pożyczki				
	4) inne krótkoterminowe aktywa finansowe				
c)	w pozostałych jednostkach		0,00	0,00	
	1) udziały lub akcje				
	2) inne papiery wartościowe				
	3) udzielone pożyczki				
	4) inne krótkoterminowe aktywa finansowe				
d)	środki pieniężne i inne aktywa pieniężne		2 841 717,74	3 436 375,06	
	1) środki pieniężne w kasie i na rachunkach		2 841 717,74	3 436 375,06	
	2) inne środki pieniężne				
	3) inne aktywa pieniężne				
2	Inne inwestycje krótkoterminowe				
IV	Krótkoterminowe rozliczenia międzyokresowe		8 188,75	490,56	

Bilans

Crative Forge Games S.A. (skonsolidowany)

wszystkie kwoty w złotych

Aktywa (c.d.)		Stan na:	31.12.2020	31.12.2019	Przeł. dane porów. za poprzedni okres
C	Należne wpłaty na kapitał (fundusz) podstawowy				
D	Udziały (akcje) własne				
Aktywa razem (suma pozycji A, B, C i D)			9 114 097,66	10 202 693,85	

Bilans

Crative Forge Games S.A. (skonsolidowany)

wszystkie kwoty w złotych

Pasywa		Stan na:	31.12.2020	31.12.2019	Przełst. dane porów. za poprzedni okres
A	Kapitał (fundusz) własny		7 228 138,65	7 167 343,26	
I	Kapitał (fundusz) podstawowy		613 410,00	613 410,00	
II	Kapitał (fundusz) zapasowy, w tym:		11 412 116,61	11 412 116,61	
	– nadwyżka wartości sprzedaży (wartości emisyjnej) nad wartością nominalną udziałów (akcji)				
III	Kapitał (fundusz) z aktualizacji wyceny, w tym:				
	– z tytułu aktualizacji wartości godziwej				
IV	Pozostałe kapitały (fundusze) rezerwowe, w tym:				
	– tworzone zgodnie z umową (statutem) spółki				
V	Różnice kursowe z przeliczenia				
VI	Zysk (strata) z lat ubiegłych		-4 855 545,75	-4 693 583,11	
VII	Zysk (strata) netto		58 157,79	-164 600,24	
VIII	Odpisy z zysku netto w ciągu roku obrotowego (wielkość ujemna)				
B	Kapitały mniejszości		1 763 021,29	0,00	
C	Ujemna wartość jednostek podporządkowanych		0,00	0,00	
I	Ujemna wartość - jednostki zależne				
II	Ujemna wartość - jednostki współzależne				
D	Zobowiązania i rezerwy na zobowiązania		122 937,72	3 035 350,59	
I	Rezerwy na zobowiązania		0,00	0,00	
1	Rezerwa z tytułu odroczonego podatku dochodowego				
2	Rezerwa na świadczenia emerytalne i podobne		0,00	0,00	
	– długoterminowa				
	– krótkoterminowa				
3	Pozostałe rezerwy		0,00	0,00	
	– długoterminowe				
	– krótkoterminowe				
II	Zobowiązania długoterminowe		0,00	0,00	
1	Wobec jednostek powiązanych				
2	Wobec pozostałych jednostek, w których jednostka posiada zaangażowanie w kapitale				
3	Wobec pozostałych jednostek		0,00	0,00	
a)	kredyty i pożyczki				
b)	z tytułu emisji dłużnych papierów wartościowych				
c)	inne zobowiązania finansowe				
d)	zobowiązania wekslowe				
e)	inne				

Pasywa (c.d. "Zobowiązania i rezerwy na zobowiązania")		Stan na:	31.12.2020	31.12.2019	Przeł. dane porów. za poprzedni okres
III	Zobowiązania krótkoterminowe		122 937,72	3 035 350,59	
1	Zobowiązania wobec jednostek powiązanych		0,00	2 969 744,67	
a)	z tytułu dostaw i usług, o okresie wymagalności:		0,00	0,00	
	1) do 12 miesięcy				
	2) powyżej 12 miesięcy				
b)	inne		0,00	2 969 744,67	
2	Zobowiązania wobec pozostałych jednostek, w których jednostka posiada zaangażowanie w kapitale		0,00	0,00	
a)	z tytułu dostaw i usług, o okresie wymagalności:		0,00	0,00	
	1) do 12 miesięcy				
	2) powyżej 12 miesięcy				
b)	inne				
3	Zobowiązania wobec pozostałych jednostek		122 937,72	65 605,92	
a)	kredyty i pożyczki		1 484,00	43 003,15	
b)	z tytułu emisji dłużnych papierów wartościowych				
c)	inne zobowiązania finansowe				
d)	z tytułu dostaw i usług, o okresie wymagalności:		83 936,42	15 161,77	
	1) do 12 miesięcy		83 936,42	15 161,77	
	2) powyżej 12 miesięcy				
e)	zaliczki otrzymane na dostawy i usługi				
f)	zobowiązania wekslowe				
g)	z tytułu podatków, ceł, ubezpieczeń społecznych i zdrowotnych oraz innych tytułów publicznoprawnych		26 517,30	7 441,00	
h)	z tytułu wynagrodzeń		10 000,00	0,00	
i)	inne		1 000,00	0,00	
4	Fundusze specjalne				
IV	Rozliczenia międzyokresowe		0,00	0,00	
1	Ujemna wartość firmy				
2	Inne rozliczenia międzyokresowe		0,00	0,00	
	– długoterminowe				
	– krótkoterminowe				
Pasywa razem (suma pozycji A i B i C i D)			9 114 097,66	10 202 693,85	

Rachunek zysków i strat

Crative Forge Games S.A. (skonsolidowany)

wszystkie kwoty w złotych

wariant porównawczy		za rok:	2020	2019	Przełst. dane porów. za poprzedni okres
A	Przychody netto ze sprzedaży i zrównane z nimi, w tym:		2 813 906,62	1 649 812,64	
	– od jednostek powiązanych nieobjętych metodą konsolidacji pełnej				
I	Przychody netto ze sprzedaży produktów		2 480 781,90	3 284 543,51	
II	Zmiana stanu produktów (zwiększenie – wartość dodatnia, zmniejszenie – wartość ujemna)		333 124,72	-1 634 730,87	
III	Koszt wytworzenia produktów na własne potrzeby jednostki				
IV	Przychody netto ze sprzedaży towarów i materiałów				
B	Koszty działalności operacyjnej		3 018 142,55	1 767 451,06	
I	Amortyzacja		41 694,33	66 872,27	
II	Zużycie materiałów i energii		259 849,61	96 542,15	
III	Usługi obce		1 618 709,54	862 420,57	
IV	Podatki i opłaty, w tym:		5 708,40	1 443,00	
	– podatek akcyzowy				
V	Wynagrodzenia		1 080 955,00	722 348,83	
VI	Ubezpieczenia społeczne i inne świadczenia, w tym:				
	– emerytalne				
VII	Pozostałe koszty rodzajowe		11 225,67	17 824,24	
VIII	Wartość sprzedanych towarów i materiałów				
C	Zysk (strata) ze sprzedaży (A–B)		-204 235,93	-117 638,42	
D	Pozostałe przychody operacyjne		13 814,49	46 766,42	
I	Zysk z tytułu rozchodu niefinansowych aktywów trwałych				
II	Dotacje				
III	Aktualizacja wartości aktywów niefinansowych				
IV	Inne przychody operacyjne		13 814,49	46 766,42	
E	Pozostałe koszty operacyjne		1 008 553,24	79 488,29	
I	Strata z tytułu rozchodu niefinansowych aktywów trwałych				
II	Aktualizacja wartości aktywów niefinansowych		994 010,50	36 645,30	
III	Inne koszty operacyjne		14 542,74	42 842,99	
F	Zysk (strata) z działalności operacyjnej (C+D–E)		-1 198 974,68	-150 360,29	
G	Przychody finansowe		1 228 424,42	82 347,10	

Rachunek zysków i strat

Crative Forge Games S.A. (skonsolidowany)

wszystkie kwoty w złotych

wariant porównawczy, c.d. poprzedniej strony		za rok:	2020	2019	Przełt. dane porów. za poprzedni okres
I	Dywidendy i udziały w zyskach, w tym:		0,00	0,00	
a)	od jednostek powiązanych, w tym:				
	– w których jednostka posiada zaangażowanie w kapitale				
b)	od jednostek pozostałych, w tym:				
	– w których jednostka posiada zaangażowanie w kapitale				
II	Odsetki, w tym:		0,00	164,38	
	– od jednostek powiązanych				
III	Zysk z tytułu rozchodu aktywów finansowych, w tym:		1 209 213,00	0,00	
	– w jednostkach powiązanych				
IV	Aktualizacja wartości aktywów finansowych				
V	Inne		19 211,42	82 182,72	
H	Koszty finansowe		47 228,42	96 587,05	
I	Odsetki, w tym:		4 489,25	87 791,78	
	– dla jednostek powiązanych				
II	Strata z tytułu rozchodu aktywów finansowych, w tym:				
	– w jednostkach powiązanych				
III	Aktualizacja wartości aktywów finansowych				
IV	Inne		42 739,17	8 795,27	
I	Zysk (strata) na sprzedaży całości lub części udziałów jednostek podporządkowanych				
J	Zysk (strata) z działalności gospodarczej (F + G - H +/- I)		-17 778,68	-164 600,24	
K	Odpis wartości firmy		144,20	0,00	
I	Odpis wartości firmy - jednostki zależne		144,20	0,00	
II	Odpis wartości firmy - jednostki współzależne				
L	Odpis ujemnej wartości firmy		0,00	0,00	
I	Odpis ujemnej wartości firmy - jednostki zależne				
II	Odpis ujemnej wartości firmy - jednostki współzależne				
M	Zysk (strata) z udziałów w jednostkach podporządkowanych wycenianych metodą praw własności		-11 528,03	0,00	
N	Zysk (strata) brutto (J - K + L +/- M)		-29 450,91	-164 600,24	
O	Podatek dochodowy		57,00	0,00	
P	Pozostałe obowiązkowe zmniejszenia zysku (zwiększenia straty)				
R	Zyski (straty) mniejszości		-87 665,70	0,00	
S	Zysk (strata) netto (N - O - P +/- R)		58 157,79	-164 600,24	

Zestawienie zmian w kapitale (funduszu) własnym

Crative Forge Games S.A. (skonsolidowany)

wszystkie kwoty w złotych

wyszczególnienie		za rok:	2020	2019
I	Kapitał (fundusz) własny na początek okresu (BO)		7 167 343,26	7 331 943,50
	– korekty błędów			
Ia	Kapitał (fundusz) własny na początek okresu (BO), po korektach		7 167 343,26	7 331 943,50
1	Kapitał (fundusz) podstawowy na początek okresu		613 410,00	613 410,00
1.1	Zmiany kapitału (funduszu) podstawowego		0,00	0,00
a)	zwiększenie (z tytułu)		0,00	0,00
	– wydania udziałów (emisji akcji)			
	–			
	–			
	–			
b)	zmniejszenie (z tytułu)		0,00	0,00
	– umorzenia udziałów (akcji)			
	–			
	–			
	–			
1.2	Kapitał (fundusz) podstawowy na koniec okresu		613 410,00	613 410,00
2	(uchylony)			
3	(uchylony)			
4	Kapitał (fundusz) zapasowy na początek okresu		11 412 116,61	11 412 116,61
4.1	Zmiany kapitału (funduszu) zapasowego		0,00	0,00
a)	zwiększenie (z tytułu)		0,00	0,00
	– emisji akcji powyżej wartości nominalnej			
	– podziału zysku (ustawowo)			
	– podziału zysku (ponad wymaganą ustawowo minimalną wartość)			
	–			
	–			
	–			
b)	zmniejszenie (z tytułu)		0,00	0,00
	– pokrycia straty			
	–			
	–			
	–			
4.2	Stan kapitału (funduszu) zapasowego na koniec okresu		11 412 116,61	11 412 116,61

Zestawienie zmian w kapitale (funduszu) własnym

Crative Forge Games S.A. (skonsolidowany)

wszystkie kwoty w złotych

wyszczególnienie, c.d. poprzedniej strony		za rok:	2020	2019
5	Kapitał (fundusz) z aktualizacji wyceny na początek okresu		0,00	0,00
5.1	Zmiany kapitału (funduszu) z aktualizacji wyceny - zmiany przyjętych zasad (polityki) rachunkowości		0,00	0,00
a)	zwiększenie (z tytułu)		0,00	0,00
	-			
	-			
	-			
b)	zmniejszenie (z tytułu)		0,00	0,00
	- zbycia środków trwałych			
	-			
	-			
	-			
5.2	Kapitał (fundusz) z aktualizacji wyceny na koniec okresu		0,00	0,00
6	Pozostałe kapitały (fundusze) rezerwowe na początek okresu		0,00	0,00
6.1	Zmiany pozostałych kapitałów (funduszy) rezerwowych		0,00	0,00
a)	zwiększenie (z tytułu)		0,00	0,00
	-			
	-			
	-			
b)	zmniejszenie (z tytułu)		0,00	0,00
	-			
	-			
	-			
6.2	Pozostałe kapitały (fundusze) rezerwowe na koniec okresu		0,00	0,00
7	Różnice kursowe z przeliczenia			
8	Zysk (strata) z lat ubiegłych na początek okresu		-4 693 583,11	-3 820 732,33
8.1	Zysk z lat ubiegłych na początek okresu		0,00	0,00
	- zmiany przyjętych zasad (polityki) rachunkowości			
	- korekty błędów			

Zestawienie zmian w kapitale (funduszu) własnym

Crative Forge Games S.A. (skonsolidowany)

wszystkie kwoty w złotych

wyszczególnienie, c.d. poprzedniej strony		za rok:	2020	2019
8.2	Zysk z lat ubiegłych na początek okresu, po korektach		0,00	0,00
a)	zwiększenie (z tytułu)		0,00	0,00
	– podziału zysku z lat ubiegłych			
	–			
	–			
	–			
b)	zmniejszenie (z tytułu)		0,00	0,00
	–			
	–			
	–			
8.3	Zysk z lat ubiegłych na koniec okresu		0,00	0,00
8.4	Strata z lat ubiegłych na początek okresu		4 693 583,11	3 820 732,33
	– zmiany przyjętych zasad (polityki) rachunkowości			
	– korekty błędów			
8.5	Strata z lat ubiegłych na początek okresu, po korektach		4 693 583,11	3 820 732,33
a)	zwiększenie (z tytułu)		164 600,24	872 850,78
	– przeniesienia straty z lat ubiegłych do pokrycia		164 600,24	872 850,78
	–			
	–			
	–			
b)	zmniejszenie (z tytułu)		2 637,60	0,00
	– inne		2 637,60	0,00
	–			
	–			
8.6	Strata z lat ubiegłych na koniec okresu		4 855 545,75	4 693 583,11
8.7	Zysk (strata) z lat ubiegłych na koniec okresu		-4 855 545,75	-4 693 583,11
9	Wynik netto		58 157,79	-164 600,24
a)	zysk netto		58 157,79	0,00
b)	strata netto		0,00	164 600,24
c)	odpisy z zysku			
II	Kapitał (fundusz) własny na koniec okresu (BZ)		7 228 138,65	7 167 343,26
III	Kapitał (fundusz) własny, po uwzględnieniu proponowanego podziału zysku (pokrycia straty)		7 228 138,65	7 167 343,26

Rachunek przepływów

Crative Forge Games S.A. (skonsolidowany)

wszystkie kwoty w złotych

metoda pośrednia		za rok:	2020	2019	Przeoszt. dane porów. za poprzedni okres
A	Przepływy środków pieniężnych z działalności operacyjnej				
I	Zysk (strata) netto		58 157,79	-164 600,24	
II	Korekty razem		-260 449,03	2 433 113,20	
1	Zyski (straty) mniejszości		-87 665,70	0,00	
2	Zysk (strata) z udziałów (akcji) w jednostkach wycenianych metodą praw własności		11 528,03	0,00	
3	Amortyzacja		41 694,33	66 872,27	
4	Odpisy wartości firmy		144,20	0,00	
5	Odpisy ujemnej wartości firmy				
6	Zyski (straty) z tytułu różnic kursowych				
7	Odsetki i udziały w zyskach (dywidendy)		4 053,13	86 201,84	
8	Zysk (strata) z działalności inwestycyjnej		-1 209 213,00	0,00	
9	Zmiana stanu rezerw				
10	Zmiana stanu zapasów		759 406,28	1 634 730,87	
11	Zmiana stanu należności		51 481,40	817 852,90	
12	Zmiana stanu zobowiązań krótkoterminowych, z wyjątkiem pożyczek i kredytów		165 820,49	-45 932,67	
13	Zmiana stanu rozliczeń międzyokresowych		-7 698,19	-126 612,01	
14	Inne korekty		10 000,00	0,00	
III	Przepływy pieniężne netto z działalności operacyjnej (I±II)		-202 291,24	2 268 512,96	
B	Przepływy środków pieniężnych z działalności inwestycyjnej				
I	Wpływy		934 860,00	0,00	
1	Zbycie wartości niematerialnych i prawnych oraz rzeczowych aktywów trwałych				
2	Zbycie inwestycji w nieruchomości oraz wartości niematerialne i prawne				
3	Z aktywów finansowych, w tym:		934 860,00	0,00	
a)	w jednostkach wycenianych metodą praw własności				
b)	w pozostałych jednostkach		934 860,00	0,00	
	1) zbycie aktywów finansowych		934 860,00	0,00	
	2) dywidendy i udziały w zyskach				
	3) spłata udzielonych pożyczek długoterminowych				
	4) odsetki				

Rachunek przepływów

Crative Forge Games S.A. (skonsolidowany)

wszystkie kwoty w złotych

metoda pośrednia, c.d. poprzedniej strony		za rok:	2020	2019	Przełst. dane porów. za poprzedni okres
	5) inne wpływy z aktywów finansowych				
4	Inne wpływy inwestycyjne				
II	Wydatki		108 543,18	3 698,37	
1	Nabycie wartości niematerialnych i prawnych oraz rzeczowych aktywów trwałych		80 543,18	3 698,37	
2	Inwestycje w nieruchomości oraz wartości niematerialne i prawne				
3	Na aktywa finansowe, w tym:		28 000,00	0,00	
a)	w jednostkach wycenianych metodą praw własności				
b)	w pozostałych jednostkach		28 000,00	0,00	
	1) nabycie aktywów finansowych		28 000,00	0,00	
	2) udzielone pożyczki długoterminowe				
4	Dywidendy i inne udziały w zyskach wypłacone udziałowcom (akcjonariuszom) mniejszościowym				
5	Inne wydatki inwestycyjne				
III	Przepływy pieniężne netto z działalności inwestycyjnej (I–II)		826 316,82	-3 698,37	
C	Przepływy środków pieniężnych z działalności finansowej				
I	Wpływy		1 798 044,66	0,00	
1	Wpływy netto z wydania udziałów (emisji akcji) i innych instrumentów kapitałowych oraz dopłat do kapitału		1 744 800,00	0,00	
2	Kredyty i pożyczki				
3	Emisja dłużnych papierów wartościowych				
4	Inne wpływy finansowe		53 244,66	0,00	
II	Wydatki		3 016 727,56	4 050 800,43	
1	Nabycie udziałów (akcji) własnych				
2	Dywidendy i inne wypłaty na rzecz właścicieli				
3	Inne, niż wypłaty na rzecz właścicieli, wydatki z tytułu podziału zysku				
4	Spląty kredytów i pożyczek		2 739 642,02	3 982 960,90	
5	Wykup dłużnych papierów wartościowych				
6	Z tytułu innych zobowiązań finansowych				
7	Płatności zobowiązań z tytułu umów leasingu finansowego				
8	Odsetki		277 085,54	67 839,53	
9	Inne wydatki finansowe				
III	Przepływy pieniężne netto z działalności finansowej (I–II)		-1 218 682,90	-4 050 800,43	

Rachunek przepływów

Crative Forge Games S.A. (skonsolidowany)

wszystkie kwoty w złotych

metoda pośrednia, c.d. poprzedniej strony		za rok:	2020	2019	Przeoszt. dane porów. za poprzedni okres
D	Przepływy pieniężne netto, razem (A.III±B.III±C.III)		-594 657,32	-1 785 985,84	
E	Bilansowa zmiana stanu środków pieniężnych, w tym:		-594 657,32	-1 785 985,84	
	– zmiana stanu środków pieniężnych z tytułu różnic kursowych				
F	Środki pieniężne na początek okresu		3 436 375,06	5 222 360,90	
G	Środki pieniężne na koniec okresu (F±D), w tym:		2 841 717,74	3 436 375,06	
	– o ograniczonej możliwości dysponowania				

Dodatkowe informacje i objaśnienia

Creative Forge Games S.A. (skonsolidowany)

wszystkie kwoty w złotych

Dotyczy jednostki:

Creative Forge Games S.A.

Rozliczenie różnicy pomiędzy podstawą opodatkowania a wynikiem finansowym:

Rozliczenie różnicy pomiędzy podstawą opodatkowania podatkiem dochodowym a wynikiem finansowym (zyskiem, stratą) brutto	Okres bieżący		Okres poprzedni	
	Ogółem:	w tym z zysków kapitałowych:	Ogółem:	w tym z zysków kapitałowych:
A. Zysk (strata) brutto za dany rok	287 822,64	—	-161 962,64	—
B. Przychody zwolnione z opodatkowania *	13 387,59	0,00	19 478,82	0,00
C. Przychody niepodlegające opodatkowaniu w roku bieżącym	11 564,02	0,00	0,00	0,00
D. Przychody podlegające opodatkowaniu w roku bieżącym, ujęte w księgach rachunkowych lat ubiegłych	0,00	0,00	0,00	0,00
E. Koszty niestanowiące kosztów uzyskania przychodów *	1 026 268,51	0,00	94 940,27	0,00
F. Koszty nieuznawane za koszty uzyskania przychodów w bieżącym roku	0,00	0,00	86 667,47	0,00
G. Koszty uznawane za koszty uzyskania przychodów w roku bieżącym ujęte w księgach lat ubiegłych	86 667,47	0,00	66 984,52	0,00
H. Strata z lat ubiegłych	1 208 913,31	1 208 913,31	0,00	0,00
I. Inne zmiany podstawy opodatkowania	0,00	0,00	0,00	0,00
J. Podstawa opodatkowania podatkiem dochodowym	-6 441,24	—	-66 818,24	—
K. Podatek dochodowy	57,00	—	0,00	—

* trwałe różnice pomiędzy zyskiem/stratą dla celów rachunkowych a dochodem/stratą dla celów podatkowych

Załączniki i objaśnienia:

polityka rachunkowości konsolidacji

Załącznik:



polityka rachunkowości skonsolidowane.pdf

dodatkowe informacje i objaśnienia do konsolidacji

Załącznik:



Noty skonsolidowane 2020.pdf

Załącznik:

Załącznik:

Załącznik:

Załącznik:

Dodatkowe informacje i objaśnienia

Crative Forge Games S.A. (skonsolidowany)

wszystkie kwoty w złotych



Załącznik:



Załącznik:



Załącznik:



Załącznik:

Dodatkowe informacje i objaśnienia

Crative Forge Games S.A. (skonsolidowany)

wszystkie kwoty w złotych

Dotyczy jednostki:

Gambit Games Studio Sp.z o.o., ul. Miła 2, 00-180 Warszawa

Rozliczenie różnicy pomiędzy podstawą opodatkowania a wynikiem finansowym:

Rozliczenie różnicy pomiędzy podstawą opodatkowania podatkiem dochodowym a wynikiem finansowym (zyskiem, stratą) brutto	Okres bieżący		Okres poprzedni	
	Ogółem:	w tym z zysków kapitałowych:	Ogółem:	w tym z zysków kapitałowych:
A. Zysk (strata) brutto za dany rok	-17 030,58	—	0,00	—
B. Przychody zwolnione z opodatkowania *	0,00		0,00	
C. Przychody niepodlegające opodatkowania w roku bieżącym	0,00		0,00	
D. Przychody podlegające opodatkowania w roku bieżącym, ujęte w księgach rachunkowych lat ubiegłych	0,00		0,00	
E. Koszty niestanowiące kosztów uzyskania przychodów *	0,00		0,00	
F. Koszty nieuznawane za koszty uzyskania przychodów w bieżącym roku	0,00		0,00	
G. Koszty uznawane za koszty uzyskania przychodów w roku bieżącym ujęte w księgach lat ubiegłych	0,00		0,00	
H. Strata z lat ubiegłych	0,00		0,00	
I. Inne zmiany podstawy opodatkowania	0,00		0,00	
J. Podstawa opodatkowania podatkiem dochodowym	-17 030,58	—	0,00	—
K. Podatek dochodowy	0,00	—	0,00	—

* trwałe różnice pomiędzy zyskiem/stratą dla celów rachunkowych a dochodem/stratą dla celów podatkowych

Załączniki i objaśnienia:

polityka rachunkowości

Załącznik:



Gambit polityka rachunkowosci.pdf

Załącznik:

Załącznik:

Załącznik:


Załącznik:

Załącznik:


Dodatkowe informacje i objaśnienia

Crative Forge Games S.A. (skonsolidowany)


wszystkie kwoty w złotych




Załącznik:



Załącznik:



Załącznik:



Załącznik:

Dodatkowe informacje i objaśnienia

Crative Forge Games S.A. (skonsolidowany)

wszystkie kwoty w złotych

Dotyczy jednostki:

Ancient Games S.A.

Rozliczenie różnicy pomiędzy podstawą opodatkowania a wynikiem finansowym:

Rozliczenie różnicy pomiędzy podstawą opodatkowania podatkiem dochodowym a wynikiem finansowym (zyskiem, stratą) brutto	Okres bieżący		Okres poprzedni	
	Ogółem:	w tym z zysków kapitałowych:	Ogółem:	w tym z zysków kapitałowych:
A. Zysk (strata) brutto za dany rok	-177 433,40	—	0,00	—
B. Przychody zwolnione z opodatkowania *	0,00		0,00	
C. Przychody niepodlegające opodatkowania w roku bieżącym	0,00		0,00	
D. Przychody podlegające opodatkowania w roku bieżącym, ujęte w księgach rachunkowych lat ubiegłych	0,00		0,00	
E. Koszty niestanowiące kosztów uzyskania przychodów *	0,00		0,00	
F. Koszty nieuznawane za koszty uzyskania przychodów w bieżącym roku	0,00		0,00	
G. Koszty uznawane za koszty uzyskania przychodów w roku bieżącym ujęte w księgach lat ubiegłych	0,00		0,00	
H. Strata z lat ubiegłych	0,00		0,00	
I. Inne zmiany podstawy opodatkowania	0,00		0,00	
J. Podstawa opodatkowania podatkiem dochodowym	-177 433,40	—	0,00	—
K. Podatek dochodowy	0,00	—	0,00	—

* trwałe różnice pomiędzy zyskiem/stratą dla celów rachunkowych a dochodem/stratą dla celów podatkowych

Załączniki i objaśnienia:

polityka rachunkowości

Załącznik:



Polityka
Rachunkowosci.pdf

Załącznik:

Załącznik:

Załącznik:


Załącznik:

Załącznik:


Dodatkowe informacje i objaśnienia

Crative Forge Games S.A. (skonsolidowany)


wszystkie kwoty w złotych



Załącznik:



Załącznik:



Załącznik:



Załącznik:

Dodatkowe informacje i objaśnienia

Crative Forge Games S.A. (skonsolidowany)

wszystkie kwoty w złotych

Dotyczy jednostki:

Maximus Games Sp.z o.o.

Rozliczenie różnicy pomiędzy podstawą opodatkowania a wynikiem finansowym:

Rozliczenie różnicy pomiędzy podstawą opodatkowania podatkiem dochodowym a wynikiem finansowym (zyskiem, stratą) brutto	Okres bieżący		Okres poprzedni	
	Ogółem:	w tym z zysków kapitałowych:	Ogółem:	w tym z zysków kapitałowych:
A. Zysk (strata) brutto za dany rok	-20 873,85	—	0,00	—
B. Przychody zwolnione z opodatkowania *	0,00		0,00	
C. Przychody niepodlegające opodatkowania w roku bieżącym	0,00		0,00	
D. Przychody podlegające opodatkowania w roku bieżącym, ujęte w księgach rachunkowych lat ubiegłych	0,00		0,00	
E. Koszty niestanowiące kosztów uzyskania przychodów *	0,00		0,00	
F. Koszty nieuznawane za koszty uzyskania przychodów w bieżącym roku	0,00		0,00	
G. Koszty uznawane za koszty uzyskania przychodów w roku bieżącym ujęte w księgach lat ubiegłych	0,00		0,00	
H. Strata z lat ubiegłych	0,00		0,00	
I. Inne zmiany podstawy opodatkowania	0,00		0,00	
J. Podstawa opodatkowania podatkiem dochodowym	-20 873,85	—	0,00	—
K. Podatek dochodowy	0,00	—	0,00	—

* trwałe różnice pomiędzy zyskiem/stratą dla celów rachunkowych a dochodem/stratą dla celów podatkowych

Załączniki i objaśnienia:

polityka rachunkowości

Załącznik:



Maximus polityka rachunkowosci.pdf

Załącznik:

Załącznik:

Załącznik:

Załącznik:

Załącznik:


Dodatkowe informacje i objaśnienia

Crative Forge Games S.A. (skonsolidowany)


wszystkie kwoty w złotych




Załącznik:



Załącznik:



Załącznik:



Załącznik:

Dodatkowe informacje i objaśnienia

Crative Forge Games S.A. (skonsolidowany)

wszystkie kwoty w złotych

Dotyczy jednostki:

G-Devs Sp.z o.o.

Rozliczenie różnicy pomiędzy podstawą opodatkowania a wynikiem finansowym:

Rozliczenie różnicy pomiędzy podstawą opodatkowania podatkiem dochodowym a wynikiem finansowym (zyskiem, stratą) brutto	Okres bieżący		Okres poprzedni	
	Ogółem:	w tym z zysków kapitałowych:	Ogółem:	w tym z zysków kapitałowych:
A. Zysk (strata) brutto za dany rok	-60 638,90	—	0,00	—
B. Przychody zwolnione z opodatkowania *	0,00		0,00	
C. Przychody niepodlegające opodatkowania w roku bieżącym	0,00		0,00	
D. Przychody podlegające opodatkowania w roku bieżącym, ujęte w księgach rachunkowych lat ubiegłych	0,00		0,00	
E. Koszty niestanowiące kosztów uzyskania przychodów *	305,13		0,00	
F. Koszty nieuznawane za koszty uzyskania przychodów w bieżącym roku	0,00		0,00	
G. Koszty uznawane za koszty uzyskania przychodów w roku bieżącym ujęte w księgach lat ubiegłych	0,00		0,00	
H. Strata z lat ubiegłych	0,00		0,00	
I. Inne zmiany podstawy opodatkowania	0,00		0,00	
J. Podstawa opodatkowania podatkiem dochodowym	-60 333,77	—	0,00	—
K. Podatek dochodowy	0,00	—	0,00	—

* trwałe różnice pomiędzy zyskiem/stratą dla celów rachunkowych a dochodem/stratą dla celów podatkowych

Załączniki i objaśnienia:

polityka rachunkowości

Załącznik:



polityka.pdf

Załącznik:

Załącznik:

Załącznik:

Załącznik:

Załącznik:


Dodatkowe informacje i objaśnienia

Crative Forge Games S.A. (skonsolidowany)


wszystkie kwoty w złotych




Załącznik:



Załącznik:



Załącznik:



Załącznik:

Dodatkowe informacje i objaśnienia

Crative Forge Games S.A. (skonsolidowany)

wszystkie kwoty w złotych

Dotyczy jednostki:

SlavGames Sp.z o.o.

Rozliczenie różnicy pomiędzy podstawą opodatkowania a wynikiem finansowym:

Rozliczenie różnicy pomiędzy podstawą opodatkowania podatkiem dochodowym a wynikiem finansowym (zyskiem, stratą) brutto	Okres bieżący		Okres poprzedni	
	Ogółem:	w tym z zysków kapitałowych:	Ogółem:	w tym z zysków kapitałowych:
A. Zysk (strata) brutto za dany rok	-29 624,59	—	0,00	—
B. Przychody zwolnione z opodatkowania *	0,00		0,00	
C. Przychody niepodlegające opodatkowania w roku bieżącym	0,00		0,00	
D. Przychody podlegające opodatkowania w roku bieżącym, ujęte w księgach rachunkowych lat ubiegłych	0,00		0,00	
E. Koszty niestanowiące kosztów uzyskania przychodów *	0,00		0,00	
F. Koszty nieuznawane za koszty uzyskania przychodów w bieżącym roku	0,00		0,00	
G. Koszty uznawane za koszty uzyskania przychodów w roku bieżącym ujęte w księgach lat ubiegłych	0,00		0,00	
H. Strata z lat ubiegłych	0,00		0,00	
I. Inne zmiany podstawy opodatkowania	0,00		0,00	
J. Podstawa opodatkowania podatkiem dochodowym	-29 624,59	—	0,00	—
K. Podatek dochodowy	0,00	—	0,00	—

* trwałe różnice pomiędzy zyskiem/stratą dla celów rachunkowych a dochodem/stratą dla celów podatkowych

Załączniki i objaśnienia:

polityka rachunkowości

Załącznik:



polityka.pdf

Załącznik:

Załącznik:

Załącznik:


Załącznik:

Załącznik:


Dodatkowe informacje i objaśnienia

Crative Forge Games S.A. (skonsolidowany)


wszystkie kwoty w złotych




Załącznik:



Załącznik:



Załącznik:



Załącznik:

Dodatkowe informacje i objaśnienia

Crative Forge Games S.A. (skonsolidowany)

wszystkie kwoty w złotych

Dotyczy jednostki:

Rozliczenie różnicy pomiędzy podstawą opodatkowania a wynikiem finansowym:

Rozliczenie różnicy pomiędzy podstawą opodatkowania podatkiem dochodowym a wynikiem finansowym (zyskiem, stratą) brutto	Okres bieżący		Okres poprzedni	
	Ogółem:	w tym z zysków kapitałowych:	Ogółem:	w tym z zysków kapitałowych:
A. Zysk (strata) brutto za dany rok		—		—
B. Przychody zwolnione z opodatkowania *				
C. Przychody niepodlegające opodatkowania w roku bieżącym				
D. Przychody podlegające opodatkowania w roku bieżącym, ujęte w księgach rachunkowych lat ubiegłych				
E. Koszty niestanowiące kosztów uzyskania przychodów *				
F. Koszty nieuznawane za koszty uzyskania przychodów w bieżącym roku				
G. Koszty uznawane za koszty uzyskania przychodów w roku bieżącym ujęte w księgach lat ubiegłych				
H. Strata z lat ubiegłych				
I. Inne zmiany podstawy opodatkowania				
J. Podstawa opodatkowania podatkiem dochodowym		—		—
K. Podatek dochodowy		—		—

* trwale różnice pomiędzy zyskiem/stratą dla celów rachunkowych a dochodem/stratą dla celów podatkowych

Załączniki i objaśnienia:

Załącznik:

Załącznik:

Załącznik:

Załącznik:


Załącznik:

Załącznik:


Dodatkowe informacje i objaśnienia

Crative Forge Games S.A. (skonsolidowany)


wszystkie kwoty w złotych




Załącznik:



Załącznik:



Załącznik:



Załącznik:

Dodatkowe informacje i objaśnienia

Crative Forge Games S.A. (skonsolidowany)

wszystkie kwoty w złotych

Dotyczy jednostki:

Rozliczenie różnicy pomiędzy podstawą opodatkowania a wynikiem finansowym:

Rozliczenie różnicy pomiędzy podstawą opodatkowania podatkiem dochodowym a wynikiem finansowym (zyskiem, stratą) brutto	Okres bieżący		Okres poprzedni	
	Ogółem:	w tym z zysków kapitałowych:	Ogółem:	w tym z zysków kapitałowych:
A. Zysk (strata) brutto za dany rok		—		—
B. Przychody zwolnione z opodatkowania *				
C. Przychody niepodlegające opodatkowania w roku bieżącym				
D. Przychody podlegające opodatkowania w roku bieżącym, ujęte w księgach rachunkowych lat ubiegłych				
E. Koszty niestanowiące kosztów uzyskania przychodów *				
F. Koszty nieuznawane za koszty uzyskania przychodów w bieżącym roku				
G. Koszty uznawane za koszty uzyskania przychodów w roku bieżącym ujęte w księgach lat ubiegłych				
H. Strata z lat ubiegłych				
I. Inne zmiany podstawy opodatkowania				
J. Podstawa opodatkowania podatkiem dochodowym		—		—
K. Podatek dochodowy		—		—

* trwałe różnice pomiędzy zyskiem/stratą dla celów rachunkowych a dochodem/stratą dla celów podatkowych

Załączniki i objaśnienia:

Załącznik:

Załącznik:

Załącznik:

Załącznik:


Załącznik:

Załącznik:


Dodatkowe informacje i objaśnienia

Crative Forge Games S.A. (skonsolidowany)


wszystkie kwoty w złotych




Załącznik:



Załącznik:



Załącznik:



Załącznik:

Dodatkowe informacje i objaśnienia

Crative Forge Games S.A. (skonsolidowany)

wszystkie kwoty w złotych

Dotyczy jednostki:

Rozliczenie różnicy pomiędzy podstawą opodatkowania a wynikiem finansowym:

Rozliczenie różnicy pomiędzy podstawą opodatkowania podatkiem dochodowym a wynikiem finansowym (zyskiem, stratą) brutto	Okres bieżący		Okres poprzedni	
	Ogółem:	w tym z zysków kapitałowych:	Ogółem:	w tym z zysków kapitałowych:
A. Zysk (strata) brutto za dany rok		—		—
B. Przychody zwolnione z opodatkowania *				
C. Przychody niepodlegające opodatkowania w roku bieżącym				
D. Przychody podlegające opodatkowania w roku bieżącym, ujęte w księgach rachunkowych lat ubiegłych				
E. Koszty niestanowiące kosztów uzyskania przychodów *				
F. Koszty nieuznawane za koszty uzyskania przychodów w bieżącym roku				
G. Koszty uznawane za koszty uzyskania przychodów w roku bieżącym ujęte w księgach lat ubiegłych				
H. Strata z lat ubiegłych				
I. Inne zmiany podstawy opodatkowania				
J. Podstawa opodatkowania podatkiem dochodowym		—		—
K. Podatek dochodowy		—		—

* trwałe różnice pomiędzy zyskiem/stratą dla celów rachunkowych a dochodem/stratą dla celów podatkowych

Załączniki i objaśnienia:

Załącznik:

Załącznik:

Załącznik:

Załącznik:

Załącznik:

Załącznik:

Dodatkowe informacje i objaśnienia

Crative Forge Games S.A. (skonsolidowany)

wszystkie kwoty w złotych



Załącznik:



Załącznik:



Załącznik:



Załącznik:

Dodatkowe informacje i objaśnienia

Crative Forge Games S.A. (skonsolidowany)

wszystkie kwoty w złotych

Dotyczy jednostki:

Rozliczenie różnicy pomiędzy podstawą opodatkowania a wynikiem finansowym:

Rozliczenie różnicy pomiędzy podstawą opodatkowania podatkiem dochodowym a wynikiem finansowym (zyskiem, stratą) brutto	Okres bieżący		Okres poprzedni	
	Ogółem:	w tym z zysków kapitałowych:	Ogółem:	w tym z zysków kapitałowych:
A. Zysk (strata) brutto za dany rok		—		—
B. Przychody zwolnione z opodatkowania *				
C. Przychody niepodlegające opodatkowania w roku bieżącym				
D. Przychody podlegające opodatkowania w roku bieżącym, ujęte w księgach rachunkowych lat ubiegłych				
E. Koszty niestanowiące kosztów uzyskania przychodów *				
F. Koszty nieuznawane za koszty uzyskania przychodów w bieżącym roku				
G. Koszty uznawane za koszty uzyskania przychodów w roku bieżącym ujęte w księgach lat ubiegłych				
H. Strata z lat ubiegłych				
I. Inne zmiany podstawy opodatkowania				
J. Podstawa opodatkowania podatkiem dochodowym		—		—
K. Podatek dochodowy		—		—

* trwale różnice pomiędzy zyskiem/stratą dla celów rachunkowych a dochodem/stratą dla celów podatkowych

Załączniki i objaśnienia:

Załącznik:

Załącznik:

Załącznik:

Załącznik:


Załącznik:

Załącznik:


Dodatkowe informacje i objaśnienia

Crative Forge Games S.A. (skonsolidowany)


wszystkie kwoty w złotych




Załącznik:



Załącznik:



Załącznik:



Załącznik:

Dodatkowe informacje i objaśnienia

Crative Forge Games S.A. (skonsolidowany)

wszystkie kwoty w złotych

Dotyczy jednostki:

Rozliczenie różnicy pomiędzy podstawą opodatkowania a wynikiem finansowym:

Rozliczenie różnicy pomiędzy podstawą opodatkowania podatkiem dochodowym a wynikiem finansowym (zyskiem, stratą) brutto	Okres bieżący		Okres poprzedni	
	Ogółem:	w tym z zysków kapitałowych:	Ogółem:	w tym z zysków kapitałowych:
A. Zysk (strata) brutto za dany rok		—		—
B. Przychody zwolnione z opodatkowania *				
C. Przychody niepodlegające opodatkowania w roku bieżącym				
D. Przychody podlegające opodatkowania w roku bieżącym, ujęte w księgach rachunkowych lat ubiegłych				
E. Koszty niestanowiące kosztów uzyskania przychodów *				
F. Koszty nieuznawane za koszty uzyskania przychodów w bieżącym roku				
G. Koszty uznawane za koszty uzyskania przychodów w roku bieżącym ujęte w księgach lat ubiegłych				
H. Strata z lat ubiegłych				
I. Inne zmiany podstawy opodatkowania				
J. Podstawa opodatkowania podatkiem dochodowym		—		—
K. Podatek dochodowy		—		—

* trwałe różnice pomiędzy zyskiem/stratą dla celów rachunkowych a dochodem/stratą dla celów podatkowych

Załączniki i objaśnienia:

Załącznik:

Załącznik:

Załącznik:

Załącznik:


Załącznik:

Załącznik:


Dodatkowe informacje i objaśnienia

Crative Forge Games S.A. (skonsolidowany)


wszystkie kwoty w złotych



Załącznik:



Załącznik:



Załącznik:



Załącznik:

Dodatkowe informacje i objaśnienia

Crative Forge Games S.A. (skonsolidowany)

wszystkie kwoty w złotych

Dotyczy jednostki:

Rozliczenie różnicy pomiędzy podstawą opodatkowania a wynikiem finansowym:

Rozliczenie różnicy pomiędzy podstawą opodatkowania podatkiem dochodowym a wynikiem finansowym (zyskiem, stratą) brutto	Okres bieżący		Okres poprzedni	
	Ogółem:	w tym z zysków kapitałowych:	Ogółem:	w tym z zysków kapitałowych:
A. Zysk (strata) brutto za dany rok		—		—
B. Przychody zwolnione z opodatkowania *				
C. Przychody niepodlegające opodatkowania w roku bieżącym				
D. Przychody podlegające opodatkowania w roku bieżącym, ujęte w księgach rachunkowych lat ubiegłych				
E. Koszty niestanowiące kosztów uzyskania przychodów *				
F. Koszty nieuznawane za koszty uzyskania przychodów w bieżącym roku				
G. Koszty uznawane za koszty uzyskania przychodów w roku bieżącym ujęte w księgach lat ubiegłych				
H. Strata z lat ubiegłych				
I. Inne zmiany podstawy opodatkowania				
J. Podstawa opodatkowania podatkiem dochodowym		—		—
K. Podatek dochodowy		—		—

* trwale różnice pomiędzy zyskiem/stratą dla celów rachunkowych a dochodem/stratą dla celów podatkowych

Załączniki i objaśnienia:

Załącznik:

Załącznik:

Załącznik:

Załącznik:

Załącznik:

Załącznik:


Dodatkowe informacje i objaśnienia

Crative Forge Games S.A. (skonsolidowany)


wszystkie kwoty w złotych




Załącznik:



Załącznik:



Załącznik:



Załącznik:

Dodatkowe informacje i objaśnienia

Crative Forge Games S.A. (skonsolidowany)

wszystkie kwoty w złotych

Dotyczy jednostki:

Rozliczenie różnicy pomiędzy podstawą opodatkowania a wynikiem finansowym:

Rozliczenie różnicy pomiędzy podstawą opodatkowania podatkiem dochodowym a wynikiem finansowym (zyskiem, stratą) brutto	Okres bieżący		Okres poprzedni	
	Ogółem:	w tym z zysków kapitałowych:	Ogółem:	w tym z zysków kapitałowych:
A. Zysk (strata) brutto za dany rok		—		—
B. Przychody zwolnione z opodatkowania *				
C. Przychody niepodlegające opodatkowania w roku bieżącym				
D. Przychody podlegające opodatkowania w roku bieżącym, ujęte w księgach rachunkowych lat ubiegłych				
E. Koszty niestanowiące kosztów uzyskania przychodów *				
F. Koszty nieuznawane za koszty uzyskania przychodów w bieżącym roku				
G. Koszty uznawane za koszty uzyskania przychodów w roku bieżącym ujęte w księgach lat ubiegłych				
H. Strata z lat ubiegłych				
I. Inne zmiany podstawy opodatkowania				
J. Podstawa opodatkowania podatkiem dochodowym		—		—
K. Podatek dochodowy		—		—

* trwałe różnice pomiędzy zyskiem/stratą dla celów rachunkowych a dochodem/stratą dla celów podatkowych

Załączniki i objaśnienia:

Załącznik:

Załącznik:

Załącznik:

Załącznik:

Załącznik:

Załącznik:


Dodatkowe informacje i objaśnienia

Crative Forge Games S.A. (skonsolidowany)


wszystkie kwoty w złotych




Załącznik:



Załącznik:



Załącznik:



Załącznik:

Dodatkowe informacje i objaśnienia

Crative Forge Games S.A. (skonsolidowany)

wszystkie kwoty w złotych

Dotyczy jednostki:

Rozliczenie różnicy pomiędzy podstawą opodatkowania a wynikiem finansowym:

Rozliczenie różnicy pomiędzy podstawą opodatkowania podatkiem dochodowym a wynikiem finansowym (zyskiem, stratą) brutto	Okres bieżący		Okres poprzedni	
	Ogółem:	w tym z zysków kapitałowych:	Ogółem:	w tym z zysków kapitałowych:
A. Zysk (strata) brutto za dany rok		—		—
B. Przychody zwolnione z opodatkowania *				
C. Przychody niepodlegające opodatkowania w roku bieżącym				
D. Przychody podlegające opodatkowania w roku bieżącym, ujęte w księgach rachunkowych lat ubiegłych				
E. Koszty niestanowiące kosztów uzyskania przychodów *				
F. Koszty nieuznawane za koszty uzyskania przychodów w bieżącym roku				
G. Koszty uznawane za koszty uzyskania przychodów w roku bieżącym ujęte w księgach lat ubiegłych				
H. Strata z lat ubiegłych				
I. Inne zmiany podstawy opodatkowania				
J. Podstawa opodatkowania podatkiem dochodowym		—		—
K. Podatek dochodowy		—		—

* trwałe różnice pomiędzy zyskiem/stratą dla celów rachunkowych a dochodem/stratą dla celów podatkowych

Załączniki i objaśnienia:

Załącznik:

Załącznik:

Załącznik:

Załącznik:


Załącznik:

Załącznik:


Dodatkowe informacje i objaśnienia

Crative Forge Games S.A. (skonsolidowany)


wszystkie kwoty w złotych




Załącznik:



Załącznik:



Załącznik:



Załącznik:

Dodatkowe informacje i objaśnienia

Crative Forge Games S.A. (skonsolidowany)

wszystkie kwoty w złotych

Dotyczy jednostki:

Rozliczenie różnicy pomiędzy podstawą opodatkowania a wynikiem finansowym:

Rozliczenie różnicy pomiędzy podstawą opodatkowania podatkiem dochodowym a wynikiem finansowym (zyskiem, stratą) brutto	Okres bieżący		Okres poprzedni	
	Ogółem:	w tym z zysków kapitałowych:	Ogółem:	w tym z zysków kapitałowych:
A. Zysk (strata) brutto za dany rok		—		—
B. Przychody zwolnione z opodatkowania *				
C. Przychody niepodlegające opodatkowania w roku bieżącym				
D. Przychody podlegające opodatkowania w roku bieżącym, ujęte w księgach rachunkowych lat ubiegłych				
E. Koszty niestanowiące kosztów uzyskania przychodów *				
F. Koszty nieuznawane za koszty uzyskania przychodów w bieżącym roku				
G. Koszty uznawane za koszty uzyskania przychodów w roku bieżącym ujęte w księgach lat ubiegłych				
H. Strata z lat ubiegłych				
I. Inne zmiany podstawy opodatkowania				
J. Podstawa opodatkowania podatkiem dochodowym		—		—
K. Podatek dochodowy		—		—

* trwałe różnice pomiędzy zyskiem/stratą dla celów rachunkowych a dochodem/stratą dla celów podatkowych

Załączniki i objaśnienia:

Załącznik:

Załącznik:

Załącznik:

Załącznik:


Załącznik:

Załącznik:


Dodatkowe informacje i objaśnienia

Crative Forge Games S.A. (skonsolidowany)


wszystkie kwoty w złotych



Załącznik:



Załącznik:



Załącznik:



Załącznik: